

регистриран одитор 0087
Радинка Б. Стоева

София ул. "Лавеле" №16
GSM 088556435

ДО ОБЩОТО СЪБРАНИЕ
на "АВТО ТРЕЙД" ООД
гр. Бургас

ДОКЛАД НА НЕЗАВИСИМИЯ ОДИТОР

Ние извършихме одит на приложения финансов отчет на "АВТОТРЕЙД" ООД гр Бургас, включващ счетоводния баланс към 31.12.2006 год и отчет за приходите и разходите, отчет за промените в собствения капитал, отчет за паричните потоци за годината, завършваща на тази дата, както и обобщеното оповестяване на съществуващите счетоводни политики и другите пояснителни приложения.

Отговорността за изготвяне и достоверно представяне на този финансов отчет в съответствие с Националните стандарти за финансови отчети се носи от ръководството на дружеството. Тази отговорност включва: разработване, внедряване и поддържане на система за вътрешен контрол, свързана с изготвянето и достоверното представяне на финансови отчети, които не съдържат съществени неточности, отклонения и несъответствия, независимо дали те се дължат на измама или на грешки; подбор и приложение на подходящи счетоводни политики; и изготвяне на приблизителни счетоводни оценки, които да са разумни при конкретните обстоятелства.

Нашата отговорност се свежда до изразяване на одиторско мнение върху този финансов отчет, основаващо се единствено на извършения от нас одит. Нашият одит бе проведен в съответствие с професионалните изисквания на Международните одиторски стандарти. Тези стандарти налагат спазване на етичните изисквания, както и одитът да бъде планиран и проведен така, че ние да се убедим в разумна степен на сигурност доколко финансовия отчет не съдържа съществени неточности, отклонения и несъответствия.

Одитът включва изпълнението на процедури с цел получаване на одиторски доказателства относно сумите и оповестяванията, представени във финансовия отчет. Избраните процедури зависят от преценката на одитора, включително

оценката на рисковете от съществени неточности, отклонения и несъответствия във финансовия отчет, независимо дали те се дължат на измама или на грешки. При извършване на тези оценки на риска одиторът взема под внимание системата за вътрешен контрол, свързана с изготвянето и достоверното представяне на финансовия отчет от страна на дружеството, за да разработи одиторските процедури, които са подходящи при тези обстоятелства, но не с цел да изразява мнение относно ефективността на системата за вътрешен контрол. Одитът също така включва оценка на умесността на прилаганите счетоводни политики и разумността на приблизителните счетоводни оценки, направени от ръководството, както и оценка на цялостното представяне във финансовия отчет. Сметаме, че извършеният от нас одит предоставя достатъчна и подходяща база за изразяване на одиторско мнение.

В резултат на това удостоверяваме, че финансовият отчет дава вярна и честна представа за финансовото състояние на към 31.12.2006 год, както и за неговия финансов резултат от дейността и за паричните потоци за годината, завършваща тогава в съответствие с Националните стандарти за финансови отчети за малки и средни предприятия.

27.04.2007 год
София

РЕГИСТРИРАН ОДИТОР:



СЧЕТОВОДЕН БАЛАНС
на АВТОТРЕЙД ООД" - гр. Бургас
към 31.12.2006

| РАЗДЕЛИ, ГРУПИ, СТАТИИ | Сума (хил. лв.) | |
|---|-----------------|------------------|
| | Текуща година | Презходна година |
| а | 1 | 2 |
| A. ДЪЛГОТРАЙНИ (ДЪЛГОСРОЧНИ) АКТИВИ | | |
| I. Дълготрайни материални активи | | |
| 1. Земи (терени) | - | - |
| 2. Сгради и конструкции | - | - |
| 3. Машини и оборудванс | 1 165 | 889 |
| 4. Съоръжения | - | - |
| 5. Транспортни средства | 1 835 | 43 |
| 6. Основни стада | - | - |
| 7. Други дълготрайни материални активи | 3 | 2 |
| 8. Разходи за придобиване и ликвидация на дълготрайни материални активи | | |
| Общо за група I : | 3 003 | 934 |
| II. Дълготрайни нематериални активи | | |
| 1. Права върху собственост | - | - |
| 2. Програмни продукти | - | - |
| 3. Продукти от развойна дейност | - | - |
| 4. Други дълготрайни нематериални активи | - | - |
| Общо за група II : | - | - |
| III. Дългосрочни финансови активи | | |
| 1. дялове и участия: | | |
| в т.ч. в: | | |
| - дъщерни предприятия | - | - |
| - смесени предприятия | - | - |
| - асоциирани предприятия | - | - |
| - други предприятия | - | - |
| 2. Инвестиционни имоти | - | - |
| 3. Други дългосрочни ценни книжа | - | - |
| 4. Дългосрочни вземания | | |
| в т.ч. от: | | |
| - свързани предприятия | - | - |
| - търговски заеми | - | - |
| - други дългосрочни вземания | - | - |
| Общо за група III : | - | - |
| IV. Търговска репутация | | |
| 1. Положителна репутация | - | - |
| 2. Отрицателна репутация | - | - |
| Общо за група IV : | - | - |
| V. Разходи за бъдещи периоди | 266 | |
| Общо за раздел A : | 3 269 | 934 |

| РАЗДЕЛИ, ГРУПИ, СТАТИИ | Сума (хил. лв.) | |
|--|--------------------|-----------------------|
| | Текуща година 1 | Предходна година 2 |
| АКТИВ | | |
| Б. КРАТКОТРАЙНИ (КРАТКОСРОЧНИ) АКТИВИ | | |
| I. Материални запаси | 8 | 22 |
| 1. Материали | - | - |
| 2. Продукция | - | - |
| 3. Стоки | - | - |
| 4. Млади животни и животни за угояване | - | - |
| 5. Дребни продуктивни животни | - | - |
| 6. Незавършено производство | - | - |
| 7. Други материални запаси | - | - |
| Общо за група I : | 8 | 22 |
| II. Краткосрочни вземания | | |
| 1. Вземания от свързани предприятия | - | - |
| 2. Вземания от клиенти и доставчици | 358 | 210 |
| 3. Вземания по предоставени търговски заеми | - | - |
| 4. Съдебни и присъдени вземания | - | - |
| 5. Данъци за възстановяване | - | - |
| 6. Други краткосрочни вземания | - | - |
| Общо за група II : | 358 | 210 |
| III. Краткосрочни финансови активи | | |
| 1. Финансови активи в свързани предприятия | - | - |
| 2. Изкупени собствени дългови ценни книжа | - | - |
| 3. Краткосрочни ценни книжа | - | - |
| 4. Благородни метали и скъпоценни камъни | - | - |
| 5. Други краткосрочни финансови активи | - | - |
| Общо за група III : | - | - |
| IV. Парични средства | 18 | 71 |
| 1. Парични средства в брой | 41 | - |
| 2. Парични средства в безсрочни депозити | - | - |
| 3. Блокирани парични средства | - | - |
| 4. Парични еквиваленти | - | - |
| 5. Други парични средства | - | - |
| Общо за група IV : | 59 | 71 |
| V. Разходи за бъдещи периоди | 29 | 64 |
| Общо за раздел Б : | 454 | 367 |
| Сума на актива (А+Б) | 3 723 | 1 301 |
| В. УСЛОВНИ АКТИВИ | - | - |

FROM :

FAX NO. :

Jun. 06 2006 10:08AM P4

приложение № 1 към НСС 1

ПАСИВ

| РАЗДЕЛИ, ГРУПИ, СТАТИИ | Сума (хил. лв.) | |
|---|-----------------|-----------------|
| | Текуща година | Преходна година |
| | 1 | 2 |
| A. СОБСТВЕН КАПИТАЛ | | |
| I. Основен капитал | | |
| 1. Записан капитал | 5 | 5 |
| 2. Невнесен капитал | - | - |
| 3. Изкупени собствени акции | - | - |
| 4. Друг основен капитал | - | - |
| Общо за група I : | 5 | 5 |
| II. Резерви | | |
| 1. Присмий от емисии | - | - |
| 2. Резерв от последващи оценки на активите и пасивите | - | - |
| 3. Целеви резерви | - | - |
| в т.ч. : - общи резерви | - | - |
| - специализирани резерви | - | - |
| - други резерви | - | - |
| Общо за група II : | - | - |
| III. Финансов резултат | | |
| 1. Натрупана печалба (загуба) | 116 | 37 |
| в т.ч. : - нсразпределена печалба | 116 | 37 |
| - непокрита загуба | - | - |
| 2. Текуща печалба (загуба) | 913 | 279 |
| Общо за група III : | 1 029 | 316 |
| Общо за раздел A : | 1 034 | 321 |
| B. ДЪЛГОСРОЧНИ ПАСИВИ | | |
| I. Дългосрочни задължения | | |
| 1. Задължения към свързани предприятия | - | - |
| 2. Задължения към финансови предприятия | - | - |
| в т.ч. : към банки | - | - |
| 3. Задължения по търговски заеми | - | - |
| 4. Задължения по облигационни заеми | - | - |
| 5. Отсрочени данъци | 2 | - |
| 6. Други дългосрочни задължения | 1 319 | 635 |
| Общо за група I : | 1 321 | 635 |
| II. Приходи за бъдещи периоди и финансираня | | |
| Общо за раздел B : | 1 321 | 635 |

| РАЗДЕЛИ, ГРУПИ, СТАТИИ | Сума (кв. лв.) | |
|--|----------------|------------------|
| | Текуща година | Презходна година |
| В. КРАТКОСРОЧНИ ПАСИВИ | | |
| I. Краткосрочни задължения | | |
| 1. Задължения към свързани предприятия | - | - |
| 2. Задължения към финансови предприятия | - | - |
| в т.ч.: към банки | 1 166 | 239 |
| 3. Задължения към доставчици и клиенти | - | - |
| 4. Задължения на търговски кредити | 11 | 8 |
| 5. Задължения към персонала | 6 | 4 |
| 6. Задължения към осигурителни предприятия | 172 | 44 |
| 7. Дължими задължения | 13 | - |
| 8. Прочии | - | - |
| 9. Получени аванси | - | - |
| 10. Други краткосрочни задължения | - | - |
| Общо за група I: | 1 368 | 345 |
| II. Приходи за бъдещи периоди и финансиране | 1 368 | 345 |
| Общо за раздел В: | 3 723 | 1 301 |
| Сума на пасива (А+В+Г) | | |
| Д. УСЛОВНИ ПАСИВИ | | |

дата 28.02.2007 г.

Съставител:

Мариана Димитрова

Раководител:

Иванка Желева

0087
28.02.2007
Буд. р. 2007

ОТЧЕТ ЗА ПРИХОДИТЕ И РАЗХОДИТЕ
на "АВТОТРЕЙД" ООД гр. Бургас
2006 год.

| НАИМЕНОВАНИЕ РАЗХОДИТЕ | Сума (кв. лв.) | |
|--|----------------|------------------|
| | Текуща година | Презходна година |
| A. РАЗХОДИ ЗА ОБИЧАЙНАТА ДЕЙНОСТ | | |
| I. Разходи по икономически елементи | | |
| 1. Разходи за материали | 1 249 | 1 180 |
| 2. Разходи за машини и съоръжения | 355 | 274 |
| 3. Разходи за амортизации | 504 | 176 |
| 4. Разходи за възнаграждения | 127 | 89 |
| 5. Разходи за осигуровки | 37 | 33 |
| 6. Други разходи | 20 | 7 |
| в т.ч.: - обещания на активи | - | - |
| - преходи | - | - |
| - други | - | - |
| Общо за група I: | 2 292 | 1 759 |
| II. Суми с корективен характер | 438 | 417 |
| 1. Балансова стойност на провадени активи (без продукция) | - | - |
| 2. Разходи за придобиване и ликвидация на външнотрайни активи по стопански начин | - | - |
| 3. Изменение на запасите от продукция и незавършено производство | - | - |
| 4. Приходи и преходи на животни | - | - |
| 5. Други суми с корективен характер | - | - |
| Общо за група II: | 438 | 417 |
| III. Финансови разходи | 56 | 34 |
| 1. Разходи за лихви | - | - |
| в т.ч.: лихви към свързани предприятия | - | - |
| 2. Отрицателни разлики от операции с финансови активи и осигуровки | - | - |
| 3. Отрицателни разлики от промени на валутни курсове | - | - |
| 4. Други разходи по финансови операции | 3 | 2 |
| Общо за група III: | 59 | 36 |
| Б. ОБЩО РАЗХОДИ ЗА ДЕЙНОСТТА (I + II + III) | 2 789 | 2 212 |
| В. ПЕЧАЛБА ОТ ОБИЧАЙНА ДЕЙНОСТ | 1 073 | 327 |
| IV. Извънредни разходи | 2 789 | 2 212 |
| Г. ОБЩО РАЗХОДИ (Б + IV) | 1 073 | 327 |
| Д. СЧЕТОВА ДНА ПЕЧАЛБА | 160 | 48 |
| V. Разходи за дивънди | 160 | 48 |
| - Дивънди от печалбата | - | - |
| - Други | - | - |
| Е. ПЕЧАЛБА (Д - V) | 913 | 279 |
| Всичко (Г + V + Е) | 3 052 | 2 539 |

| НАИМЕНОВАНИЕ НА ПРИХОДИТЕ | Сума (кв. лв.) | |
|---------------------------------|----------------|------------------|
| | Текуща година | Презходна година |
| 1 | | |
| 2 | | |
| 3 | | |
| 4 | | |
| 5 | | |
| 6 | | |
| 7 | | |
| 8 | | |
| 9 | | |
| 10 | | |
| 11 | | |
| 12 | | |
| 13 | | |
| 14 | | |
| 15 | | |
| 16 | | |
| 17 | | |
| 18 | | |
| 19 | | |
| 20 | | |
| 21 | | |
| 22 | | |
| 23 | | |
| 24 | | |
| 25 | | |
| 26 | | |
| 27 | | |
| 28 | | |
| 29 | | |
| 30 | | |
| 31 | | |

| ИДЕНТИФИКАЦИОНЕН ПРИХОДОВАТА | Сума в лева | |
|---|------------------------|---------------------------|
| | Текстуална стойност | Преобразована стойност |
| 1 | 2 | 3 |
| А. ПРИХОДИ ОТ ОБИЧНАТА ДЕЙНОСТ | | |
| 1. Неин приходи от продажба на: | | |
| 1. Продажби | - | - |
| 2. Сделки | 413 | 439 |
| 3. Материали | 3 388 | 2 100 |
| 4. Други | 61 | - |
| Общо за група I: | | 2 539 |
| В. Приходи от финансиране | | |
| в т.ч. от кредитостранство | | |
| III. Финансови приходи | | |
| 1. Приходи от продажби | | |
| в т.ч. от свързани предприятия | | |
| 2. Приходи от участия | | |
| в т.ч. дивиденди | | |
| 3. Положителни разлики от операции с финансови активи и инструменти | | |
| 4. Положителни разлики от промени на валутен курсове | | |
| 5. Други приходи от финансови операции | | |
| Общо за група II: | | - |
| Б. ОБЩО ПРИХОДИ ОТ ДЕЙНОСТТА (А + В + III) | | 3 862 |
| В. ЗАГУБА ОТ ОБИЧНАТА ДЕЙНОСТ | | - |
| IV. Изключени приходи | | - |
| Г. ОБЩО ПРИХОДИ (Б + В) | | 3 862 |
| Д. СЧЕТОВОДНА ЗАГУБА | | - |
| Е. ЗАГУБА (Д + дивиденди) | | - |
| Всичко (Г + Е) | | 3 862 |

дата 31.12.2006 г.

Съставител:
Магдалена Й. Димитрова

Ръководител:
Дарина Д.



0087
Решение
Съдебна
Регистрация
21.01.2007
бул. Ризово

ОТЧЕТ ЗА ПАРНИЧНИТЕ ПОТОЦИ
на "АВТОТРЕЙД" ООД - гр. София - БУРГАС
за 2006 година

| ИДЕНТИФИКАЦИОНЕН ПАРНИЧЕН ПОТОК | 2006 г. | | 2005 г. | |
|---|------------------------|---------------------------|------------------------|---------------------------|
| | Текстуална стойност | Преобразована стойност | Текстуална стойност | Преобразована стойност |
| 1 | 2 | 3 | 4 | 5 |
| А. ПАРНИЧНИ ПОТОЦИ ОТ ОСНОВНА ДЕЙНОСТ | | | | |
| 1. Парнични потоци, свързани с търговски операциите | | | | |
| 1. Парнични потоци, свързани с краткосрочни финансови активи, свързани с търгов. цели | 4865 | 2311 | 2 074 | 2695 |
| 2. Парнични потоци, свързани с търговски материални активи | - | - | - | - |
| 3. Парнични потоци, свързани с трудови взаимоотношения | 1 | 178 | (177) | 110 |
| 4. Парнични потоци, свързани с дивиденди, комисионни, дивиденди и други подобни | - | - | (7) | 14 |
| 5. Парнични потоци от доволителни и отрицателни валутни курсови разлики | - | - | - | - |
| 6. Парнични потоци от валутни курсови разлики | 82 | (82) | - | 15 |
| всичко печалба | | | | |
| 7. Парнични потоци от разпоредителни на печалбата | - | - | - | - |
| 8. Други парнични потоци от основна дейност | 16 | 123 | (107) | 47 |
| Всичко парнични потоци от осн. дейност (А) | | 4382 | 2701 | 1681 |
| Б. ПАРНИЧНИ ПОТОЦИ ОТ ФИНАНС. ДЕЙНОСТ | | | | |
| 1. Парнични потоци, свързани с дълготрайни активи | | | | |
| 1. Парнични потоци, свързани с краткосрочни финансови активи | - | - | - | - |
| 2. Парнични потоци, свързани с продажби, дивиденди, комисионни и други подобни | - | - | - | - |
| 3. Парнични потоци от финансови активи - придобивания | - | - | - | - |
| 4. Парнични потоци от доволителни и отрицателни валутни курсови разлики | - | - | - | - |
| 5. Други парнични потоци от финанс. дейност | 73 | 363 | (292) | - |
| Вс. парнични потоци от финанс. дейност (Б) | | 73 | 363 | (292) |
| В. ПАРНИЧНИ ПОТОЦИ ОТ ОБИЧНА ДЕЙНОСТ | | | | |
| 1. Парнични потоци от емисиране и обратен придобиване на ценни книжа | | | | |
| 1. Парнични потоци от дългителни взаимоотношения | - | - | - | - |
| 2. Парнични потоци, свързани с получени или предоставени заеми | - | - | - | - |
| 3. Парнични потоци, свързани с продажби, дивиденди, комисионни и други подобни | 186 | (186) | - | - |
| 4. Парнични потоци от финансови активи - придобивания | 1215 | (1 215) | - | - |
| 5. Парнични потоци от доволителни и отрицателни валутни курсови разлики | - | - | - | - |
| 6. Други парнични потоци от обична дейност | 0 | 1401 | (1 401) | 83 |
| Вс. парнични потоци от обична дейност (В) | | 4455 | 4467 | (12) |
| Г. Изменение на парничните средства през периода (А + В - В) | | 4455 | 4467 | (12) |
| Д. Парнични средства в началото на периода | | - | - | 71 |
| Е. Парнични средства в края на периода | | - | - | 71 |

Дата: 31.12.2006

Съставител:
Магдалена Й. Димитрова

Ръководител:
Дарина Г. Георгиева



| ИДЕНТИФИКАЦИОНЕН ПАРНИЧЕН ПОТОК | 2006 г. | | 2005 г. | |
|---|------------------------|---------------------------|------------------------|---------------------------|
| | Текстуална стойност | Преобразована стойност | Текстуална стойност | Преобразована стойност |
| 1 | 2 | 3 | 4 | 5 |
| А. ПАРНИЧНИ ПОТОЦИ ОТ ОСНОВНА ДЕЙНОСТ | | | | |
| 1. Парнични потоци, свързани с търговски операциите | | | | |
| 1. Парнични потоци, свързани с краткосрочни финансови активи, свързани с търгов. цели | 4865 | 2311 | 2 074 | 2695 |
| 2. Парнични потоци, свързани с търговски материални активи | - | - | - | - |
| 3. Парнични потоци, свързани с трудови взаимоотношения | 1 | 178 | (177) | 110 |
| 4. Парнични потоци, свързани с дивиденди, комисионни, дивиденди и други подобни | - | - | (7) | 14 |
| 5. Парнични потоци от доволителни и отрицателни валутни курсови разлики | - | - | - | - |
| 6. Парнични потоци от валутни курсови разлики | 82 | (82) | - | 15 |
| всичко печалба | | | | |
| 7. Парнични потоци от разпоредителни на печалбата | - | - | - | - |
| 8. Други парнични потоци от основна дейност | 16 | 123 | (107) | 47 |
| Всичко парнични потоци от осн. дейност (А) | | 4382 | 2701 | 1681 |
| Б. ПАРНИЧНИ ПОТОЦИ ОТ ФИНАНС. ДЕЙНОСТ | | | | |
| 1. Парнични потоци, свързани с дълготрайни активи | | | | |
| 1. Парнични потоци, свързани с краткосрочни финансови активи | - | - | - | - |
| 2. Парнични потоци, свързани с продажби, дивиденди, комисионни и други подобни | - | - | - | - |
| 3. Парнични потоци от финансови активи - придобивания | - | - | - | - |
| 4. Парнични потоци от доволителни и отрицателни валутни курсови разлики | - | - | - | - |
| 5. Други парнични потоци от финанс. дейност | 73 | 363 | (292) | - |
| Вс. парнични потоци от финанс. дейност (Б) | | 73 | 363 | (292) |
| В. ПАРНИЧНИ ПОТОЦИ ОТ ОБИЧНА ДЕЙНОСТ | | | | |
| 1. Парнични потоци от емисиране и обратен придобиване на ценни книжа | | | | |
| 1. Парнични потоци от дългителни взаимоотношения | - | - | - | - |
| 2. Парнични потоци, свързани с получени или предоставени заеми | - | - | - | - |
| 3. Парнични потоци, свързани с продажби, дивиденди, комисионни и други подобни | 186 | (186) | - | - |
| 4. Парнични потоци от финансови активи - придобивания | 1215 | (1 215) | - | - |
| 5. Парнични потоци от доволителни и отрицателни валутни курсови разлики | - | - | - | - |
| 6. Други парнични потоци от обична дейност | 0 | 1401 | (1 401) | 83 |
| Вс. парнични потоци от обична дейност (В) | | 4455 | 4467 | (12) |
| Г. Изменение на парничните средства през периода (А + В - В) | | 4455 | 4467 | (12) |
| Д. Парнични средства в началото на периода | | - | - | 71 |
| Е. Парнични средства в края на периода | | - | - | 71 |



ОТЧЕТ ЗА ПРИХОДИТЕ И РАЗХОДИТЕ
на "АВТОТРЕЙД" ООД гр. Бургас
2006 год.

| НАИМЕНОВАНИЕ НА РАЗХОДИТЕ | Суми (млн. лв.) | |
|---|------------------|---------------------|
| | Текуща година | Презходна година |
| | 1 | 2 |
| A. РАЗХОДИ ЗА ОБИЧАЙНАТА ДЕЙНОСТ | | |
| I. Разходи по икономически елементи | | |
| 1. Разходи за материал | 1 249 | 1 180 |
| 2. Разходи за външни услуги | 355 | 274 |
| 3. Разходи за амортизации | 504 | 176 |
| 4. Разходи за възнаграждения | 127 | 89 |
| 5. Разходи за осигуровки | 37 | 33 |
| 6. Други разходи | 20 | 7 |
| в т.ч. : - обремена на активи | - | - |
| - тровали | - | - |
| - други | - | - |
| Общо за група I : | 2 292 | 1 759 |
| II. Суми с корективен характер | | |
| 1. Балансова стойност на тровалини активи (без продулжци) | 438 | 417 |
| 2. Разходи за придобиване и ликвидация на дълготрайни активи по стопански начин | - | - |
| 3. Изменение на запасите от продукция и незавършено производство | - | - |
| 4. Приходи и прирост на животни | - | - |
| 5. Други суми с корективен характер | - | - |
| Общо за група II : | 438 | 417 |
| III. Финансови разходи | | |
| 1. Разходи за лихви | 56 | 34 |
| в т.ч. : лихви към свързани предприятия | - | - |
| 2. Ограничени разлики от операции с финансови активи и инструменти | - | - |
| 3. Ограничени разлики от промяна на валутни курсове | - | - |
| 4. Други разходи по финансови операции | 3 | 2 |
| Общо за група III : | 59 | 36 |
| Б. ОБИЧНО РАЗХОДИ ЗА ДЕЙНОСТТА (I + II + III) | 2 789 | 2 212 |
| В. ПЕЧАЛБА ОТ ОБИЧАЙНА ДЕЙНОСТ | 1 073 | 327 |
| IV. Извънредни разходи | | |
| Г. ОБЩО РАЗХОДИ (Б + IV) | 2 789 | 2 212 |
| Д. СЧЕТОВОДНА ПЕЧАЛБА | 1 073 | 327 |
| V. Разходи за дивиденти | 160 | 48 |
| - Дивиденти от печалбата | 160 | 48 |
| - Други | - | - |
| Е. ПЕЧАЛБА (Д - V) | 913 | 279 |
| Всичко (Г + V + E) | 3 862 | 2 530 |

приложение № 6 към ИСС 1

ОТЧЕТ ЗА СОБСТВЕНИИ КАПИТАЛ
на "АВТОТРЕЙД" ООД гр. БУРГАС

| Описание на операцията | Месец, Хит. мн. | |
|--|-----------------|------|
| | 2006 | 2005 |
| Създаване на началното капитално участие | 310 | 321 |
| 1. Изменение за сметка на собствениците | | |
| в т.ч. : - увеличение | | |
| 2. Списание резултат за текущия период | 913 | 913 |
| 3. Списание резултат за предишния период | -200 | -200 |
| 4. Изменение за дивиденди | -200 | -200 |
| 4. Изменение на акциите | | |
| 5. Изменение от продажба на легл. акт. активи | | |
| в т.ч. : - увеличение | | |
| 6. Поемания отговор на фирм. активи и пасиви | | |
| в т.ч. : - увеличение | | |
| - намаляване | | |
| 7. Промени в счетоводната политика, грешки и др. | | |
| 8. Други изменения в собствените капитал | | |
| Създаване на началното капитално участие | 1029 | 1034 |
| 9. Промени от продажба на голямата фирма | | |
| 10. Промени от придобиване на фирми | | |
| 11. Промени от придобиване на фирми | | |
| 12. Промени от придобиване на фирми | | |
| 13. Промени от придобиване на фирми | | |
| 14. Промени от придобиване на фирми | | |
| 15. Промени от придобиване на фирми | | |
| 16. Промени от придобиване на фирми | | |
| 17. Промени от придобиване на фирми | | |
| 18. Промени от придобиване на фирми | | |
| 19. Промени от придобиване на фирми | | |
| 20. Промени от придобиване на фирми | | |
| 21. Промени от придобиване на фирми | | |
| 22. Промени от придобиване на фирми | | |
| 23. Промени от придобиване на фирми | | |
| 24. Промени от придобиване на фирми | | |
| 25. Промени от придобиване на фирми | | |
| 26. Промени от придобиване на фирми | | |
| 27. Промени от придобиване на фирми | | |
| 28. Промени от придобиване на фирми | | |
| 29. Промени от придобиване на фирми | | |
| 30. Промени от придобиване на фирми | | |
| 31. Промени от придобиване на фирми | | |
| 32. Промени от придобиване на фирми | | |
| 33. Промени от придобиване на фирми | | |
| 34. Промени от придобиване на фирми | | |
| 35. Промени от придобиване на фирми | | |
| 36. Промени от придобиване на фирми | | |
| 37. Промени от придобиване на фирми | | |
| 38. Промени от придобиване на фирми | | |
| 39. Промени от придобиване на фирми | | |
| 40. Промени от придобиване на фирми | | |
| 41. Промени от придобиване на фирми | | |
| 42. Промени от придобиване на фирми | | |
| 43. Промени от придобиване на фирми | | |
| 44. Промени от придобиване на фирми | | |
| 45. Промени от придобиване на фирми | | |
| 46. Промени от придобиване на фирми | | |
| 47. Промени от придобиване на фирми | | |
| 48. Промени от придобиване на фирми | | |
| 49. Промени от придобиване на фирми | | |
| 50. Промени от придобиване на фирми | | |
| 51. Промени от придобиване на фирми | | |
| 52. Промени от придобиване на фирми | | |
| 53. Промени от придобиване на фирми | | |
| 54. Промени от придобиване на фирми | | |
| 55. Промени от придобиване на фирми | | |
| 56. Промени от придобиване на фирми | | |
| 57. Промени от придобиване на фирми | | |
| 58. Промени от придобиване на фирми | | |
| 59. Промени от придобиване на фирми | | |
| 60. Промени от придобиване на фирми | | |
| 61. Промени от придобиване на фирми | | |
| 62. Промени от придобиване на фирми | | |
| 63. Промени от придобиване на фирми | | |
| 64. Промени от придобиване на фирми | | |
| 65. Промени от придобиване на фирми | | |
| 66. Промени от придобиване на фирми | | |
| 67. Промени от придобиване на фирми | | |
| 68. Промени от придобиване на фирми | | |
| 69. Промени от придобиване на фирми | | |
| 70. Промени от придобиване на фирми | | |
| 71. Промени от придобиване на фирми | | |
| 72. Промени от придобиване на фирми | | |
| 73. Промени от придобиване на фирми | | |
| 74. Промени от придобиване на фирми | | |
| 75. Промени от придобиване на фирми | | |
| 76. Промени от придобиване на фирми | | |
| 77. Промени от придобиване на фирми | | |
| 78. Промени от придобиване на фирми | | |
| 79. Промени от придобиване на фирми | | |
| 80. Промени от придобиване на фирми | | |
| 81. Промени от придобиване на фирми | | |
| 82. Промени от придобиване на фирми | | |
| 83. Промени от придобиване на фирми | | |
| 84. Промени от придобиване на фирми | | |
| 85. Промени от придобиване на фирми | | |
| 86. Промени от придобиване на фирми | | |
| 87. Промени от придобиване на фирми | | |
| 88. Промени от придобиване на фирми | | |
| 89. Промени от придобиване на фирми | | |
| 90. Промени от придобиване на фирми | | |
| 91. Промени от придобиване на фирми | | |
| 92. Промени от придобиване на фирми | | |
| 93. Промени от придобиване на фирми | | |
| 94. Промени от придобиване на фирми | | |
| 95. Промени от придобиване на фирми | | |
| 96. Промени от придобиване на фирми | | |
| 97. Промени от придобиване на фирми | | |
| 98. Промени от придобиване на фирми | | |
| 99. Промени от придобиване на фирми | | |
| 100. Промени от придобиване на фирми | | |

Сметководител: *[Signature]* Резултат: *[Signature]*
Информация: *[Signature]*

Дата: 30.06.2006 г.



**Приложение към финансовия отчет на "АВТОТРЕЙД" ООД
за 2006 год**

1. Сведения за учредяването и регистрацията.

Търговско дружество "АВТОТРЕЙД" ООД е учредено през 2004 г.
Дружество с ограничена отговорност. Дружествения капитал е 5000 лв.
Дружеството има предмет на дейност товарен автомобилен транспорт и услуги
със строителна механизация.

2. Описание на счетоводната политика на предприятието през 2006 год.

2.1. База за изготвяне на годишния финансов отчет. Годишния финансов отчет на дружеството за 2006 год е изготвен с изискванията на Счетоводни стандарти за малки и средни предприятия, които са приложими за 2005 год.

Дружеството организира и осъществява текущото счетоводно отчитане в съответствие с изискванията на българското законодателство – счетоводно, данъчно и търговско.

Финансовия отчет на дружеството е изготвен в съответствие с изискванията на принципите: текущо начисляване; предимство на съдържанието пред формата; предпазливост; съпоставимост на приходите и разходите; постоянство.
При първоначално оценяване на активите и пасивите е прилагана историческата цена
Последващо оценяване на активите и пасивите е извършвано в съответствие с изискванията на националното законодателство.

2.2. Прилагани счетоводни политики.

2.2.1. За амортизация на амортизируемите дълготрайни активи материални и нематериални е приложен линейния метод с амортизационни норми, предвидени за данъчни цели в чл 22 от ЗКПО – в сила за 2006 год.
Метода за амортизация на амортизируемите дълготрайни активи прилагани през 2005 год, не е променен.

2.2.2. Материалните запаси при тяхното потребление се оценяват по средно претеглена цена.

2.2.3. Поснояните и общопроизводствени разходи се разпределят:

Общопроизводствени разходи се разпределят на база приходи.

2.2.4. След датата на която е изготвен финансовия отчет няма настъпили корегирани и некорегирани събития.

2.2.5. Приходите от продажба се признават в съответствие с изискванията на СС 18- Приходи.

2.2.6. Други оповестявания:

а/ Отчната стойност на стоково-материалните запаси към 31.12.2006 год е 8 384,97 лв.

б/ Отчета за паричния поток е изготвен по прекия метод – въз основа на информацията от счетоводните регистри.

в/ За отразяване на фундаментални грешки се използва препоръчителния подход на СС 8 – “Нетни печалби или загуби за периода, фундаментални грешки и промени в счетоводната политика.” и са отчетени чрез корекция на салдото за неразпределена печалба от минали години.

г/ Сумата на временните разлики за 2006 година – облагаеми и намаляеми, отсрочените данъчни активи и пасиви върху тези разлики – са представени с справка за временни данъчни разлики, която е съставна част от приложението.

д/ В предприятието е възприет стойностен праг за отчитане на дълготрайните материални активи - сумата от 500 лв. Първоначалната оценка на дълготрайните материални активи и нематериални активи се извършва по цена на придобиване; при последваща оценка се прилага препоръчителния метод, определен с СС 16 Дълготрайни материални активи. Последващите разходи за сгради, машини, съоръжения и оборудване и за нематериалните активи, които отговарят на изискванията за подобрения, са отразени като балансовата стойност на съответния актив е увеличена със сумата на направените последващи разходи при спазване изискванията на чл 6 от СС 16.

е/ през годината дружеството е било наемател по лизингови договори. Общата сума на задълженията по договорите е 2 239218,07 лв.

ж/ Във връзка с доходите на персонала се оповестява следната информация:

- сумата, призната като разход за доходи на персонала, е представена в отчета за приходите и разходите на съответните редове и е 163 198,23 лв.

- размерът на неизплатените доходи на персонала, към датата на изготвяне на финансовия отчет е 16 812,83 лв – възнаграждение за м декември 2006 г., които са изплатени 2007 год.

- няма доходи, предоставени на персонала при напускане; като компенсации във формата на акции и дялове; както и по други програми за дългосрочни доходи през 2006 год.

з/ През 2006 година предприятието не е ползвало правителствени дарения, не е ползвало преотстъпени и опростени данъци.

и/ През 2006 година не са осъществявани бизнескомбинации.

к/ Предприятието има отношения със следните свързани лица: ЕТ “Желеви – МС- Й. Желев”.

Няма отклонение от пазарните цени за сключените сделки.

л/ Дружеството не е отразявало през 2006 год биологични активи.

3. Финансов анализ.

3.1. Анализ на ликвидността:

$$\text{Коефициент на обща ликвидност} = \frac{\text{краткотрайни активи}}{\text{текущи задължения}} = 1,01$$

$$\text{Коефициент за бърза ликвидност} = \frac{\text{краткотрайни - материални Активи} \quad \text{запаси}}{\text{текущи задължения}} = 1,00$$

$$\text{Коефициент за незабавна ликвидност} = \frac{\text{парични средства} + \text{кр. инвестиции /финансови активи/}}{\text{текущи задължения}} = 0,13$$

3.2 Анализ на финансовата автономност.

$$\text{Коефициент на платежност} = \frac{\text{собствен капитал}}{\text{пасиви}} = 0,28$$

$$\text{Коефициент за Финансова Независимост} = \frac{\text{собствен капитал}}{\text{собствен + дългосрочни капитал} \quad \text{задължения}} = 0,32$$

3.3 Рентабилност.

Рентабилност на обичайната дейност = 0,36

4. Финансовият отчет на дружеството е одобрен за заверка и публикуване на заседание на Общото събрание на

Управител:

/Д. Желева/



приложение № 7 към НСС 1
элемент № 7.2

СПРАВКА

за дълготрайните (дългосрочни) активи към 31.12.2006 г.

на ".....АВТОТРЕЙД-ООД..... гр./с/ .БУРГАС....."

| Код | Име на актив | Състояние на активите към 31.12.2006 г. | | | | | | | | | | | | | | | |
|--|------------------------|---|------|------|------|-----|------|-----|-----|---|----|----|----|----|-----|------|--|
| | | 1 | 2 | 3 | 4 | 5 | 6 | 7 | 8 | 9 | 10 | 11 | 12 | 13 | 14 | 15 | |
| ДЪЛГОТРАЙНИ АКТИВИ | | | | | | | | | | | | | | | | | |
| МАТЕРИАЛНИ АКТИВИ | | | | | | | | | | | | | | | | | |
| 1055 | 1.Земни (терени) | 663 | 33 | 1685 | 1685 | 356 | 2 | 520 | | | | | | | 520 | 1165 | |
| | 2.Страни и конструкции | | | | | | | | | | | | | | | | |
| | 3.Машини и оборудване | | | | | | | | | | | | | | | | |
| | 4.Съоръжения | 57 | 1951 | 1996 | 1996 | 14 | 148 | 1 | 161 | | | | | | 161 | 1835 | |
| | 5.Преисполни средства | | | | | | | | | | | | | | | | |
| | 6.Основен става | | | | | | | | | | | | | | | | |
| | 7.Други ДМА | 2 | 1 | 3 | 3 | | | | | | | | | | | 3 | |
| 1114 | Обща сума Д: | 2615 | 45 | 3684 | 0 | 0 | 3684 | 3 | 681 | 0 | 0 | 0 | 0 | 0 | 681 | 3003 | |
| НЕМАТЕРИАЛНИ АКТИВИ | | | | | | | | | | | | | | | | | |
| ИДЪЛГОТРАЙНИ | | | | | | | | | | | | | | | | | |
| 1.Права върху собственост | | | | | | | | | | | | | | | | | |
| 2.Програмни продукти | | | | | | | | | | | | | | | | | |
| 3.Продукти от развойна дейност | | | | | | | | | | | | | | | | | |
| 4.Други ДНА | | | | | | | | | | | | | | | | | |
| 0 | Обща сума Д: | 0 | 0 | 0 | 0 | 0 | 0 | 0 | 0 | 0 | 0 | 0 | 0 | 0 | 0 | 0 | |
| ПЪЛГОСРОЧНИ ФИНАНСОВИ АКТИВИ (без дългосрочни вложения) | | | | | | | | | | | | | | | | | |
| 1.Делове и участия, в т.ч.: | | | | | | | | | | | | | | | | | |
| в дъщерни предприятия | | | | | | | | | | | | | | | | | |
| в сестрини предприятия | | | | | | | | | | | | | | | | | |
| в асоциирани предприятия | | | | | | | | | | | | | | | | | |
| в други предприятия | | | | | | | | | | | | | | | | | |
| 2.Инвестиционни имоти | | | | | | | | | | | | | | | | | |
| 3.Други дългосрочни ценни книжа | | | | | | | | | | | | | | | | | |
| 0 | Обща сума Д: | 0 | 0 | 0 | 0 | 0 | 0 | 0 | 0 | 0 | 0 | 0 | 0 | 0 | 0 | 0 | |
| ИВ. ТЪРГОВСКА РЕЗУЛТАЦИЯ | | | | | | | | | | | | | | | | | |
| 1. Положителна резултат | | | | | | | | | | | | | | | | | |
| 2. Отрицателна резултат | | | | | | | | | | | | | | | | | |
| 0 | Обща сума ИВ: | 0 | 0 | 0 | 0 | 0 | 0 | 0 | 0 | 0 | 0 | 0 | 0 | 0 | 0 | 0 | |
| 1114 | Общ сбор (И+Н+П+ИВ) | 2615 | 45 | 3684 | 0 | 0 | 3684 | 3 | 681 | 0 | 0 | 0 | 0 | 0 | 681 | 3003 | |

Забележка: Предприятията, които имат собствени дълготрайни материални активи в чужбина, представят отсечна справка за всяка страна.

дата 31.12.2006

Съставител:

Магдалена Йонкова Димитрова

Ръководител:

Дафинка Георгиева Йончева



СПРАВКА
за вземанията, задълженията и провизиите към 31.12.2006 г.
на "АВ ГИТРЕЙД-ООД"....., гр./с/ БУРГАС.....



| А. ВЗЕМАНИЯ | ПОСРЕДСТВО | Лич. №: 2556 19720491 15 | | |
|--|------------|--------------------------|----------------------------------|-----------------------------------|
| | | Сума на вземанията | Степен на ликвидност до 1 година | Степен на ликвидност над 1 година |
| I. Невисещ капитал | | 0 | | |
| II. Дългосрочни вземания | | | | |
| 1. Вземания от свързани предприятия, в т.ч.: | | | | |
| предоставени земи | | | | |
| други | | | | |
| 2. Вземания от предоставени търговски земи | | | | |
| 3. Други дългосрочни вземания, в т.ч.: | | | | |
| финансов лизинг | | | | |
| аванси | | | | |
| други | | 0 | 0 | 0 |
| Всичко за II: | | | | |
| III. Краткосрочни вземания | | | | |
| 1. Вземания от свързани предприятия, в т.ч.: | | | | |
| предоставени земи | | | | |
| от продажби | | | | |
| други | | | | |
| 2. Вземания от клиенти | | 358 | 358 | |
| 3. Вземания от предоставени аванси | | | | |
| 4. Вземания от предоставени търговски земи | | | | |
| 5. Съдебни вземания | | | | |
| 6. Приключени вземания | | | | |
| 7. Даванци за реституция, в т.ч.: | | | | |
| данък за общините | | | | |
| данък върху печалбата | | | | |
| данък върху добавената стойност | | | | |
| включително данъци временни разлики | | | | |
| други данъци | | | | |
| 8. Други краткосрочни вземания, в т.ч.: | | | | |
| по лисни и нечисти | | | | |
| от социално осигуряване | | | | |
| по договорности | | | | |
| други | | | | |
| Всичко за III: | | 358 | 358 | 0 |
| Общо вземания: (I+II+III) | | 358 | 358 | 0 |

| Б. ЗАДЪЛЖЕНИЯ | ПОСРЕДСТВО | Лич. №: 2556 19720491 15 | | |
|---|------------|--------------------------|----------------------------------|-----------------------------------|
| | | Сума на задълженията | Степен на ликвидност до 1 година | Степен на ликвидност над 1 година |
| I. Дългосрочни задължения | | 0 | 0 | 0 |
| 1. Задължения към свързани предприятия, в т.ч. от: | | | | |
| земи | | | | |
| включително на активи и услуги | | | | |
| 2. Задължения към финансови предприятия, в т.ч.: | | | | |
| към банки | | | | |
| пророчески до 3 години | | | | |
| пророчески над 3 години | | | | |
| 3. Задължения по получени търговски земи | | | | |
| 4. Задължения по облигационни земи | | | | |
| 5. Задължения по получени аванси | | 2 | 0 | 2 |
| 6. Отсрочени данъци | | 2239 | 0 | 2239 |
| 7. Други дългосрочни задължения, в т.ч.: | | 2239 | 0 | 2239 |
| по финансов лизинг | | 2241 | 0 | 2241 |
| Всичко за I: | | | | |
| II. Краткосрочни задължения | | | | |
| 1. Задължения към свързани предприятия, в т.ч. от: | | | | |
| включително на активи и услуги | | | | |
| аванси | | | | |
| 2. Задължения към финансови предприятия, в т.ч.: | | | | |
| към банки | | | | |
| пророчески | | | | |
| 3. Задължения по търговски земи | | | | |
| 4. Задължения към облигационни земи | | 246 | 246 | 0 |
| 5. Задължения по получени аванси | | 11 | 11 | 0 |
| 6. Задължения към персонала | | 172 | 172 | 0 |
| 7. Даванци задължения | | | | |
| данък за общините | | 118 | 118 | |
| данък върху печалбата | | 40 | 40 | |
| данък върху добавената стойност | | 14 | 14 | |
| други данъци | | 6 | 6 | |
| 8. Задължения към осигурителни предпр. социално осигуряване | | 5 | 5 | |
| здравно осигуряване | | 1 | 1 | |
| други данъци | | 13 | 13 | |
| 9. Други краткосрочни задължения, в т.ч.: | | | | |
| неплатени лисни | | 448 | 448 | 0 |
| Всичко за II: | | 2689 | 448 | 2241 |
| Общо задължения: (I+II) | | 2689 | 448 | 2241 |

| Б. ПРОВИЗИИ | ПОСРЕДСТВО | Лич. №: 2556 19720491 15 | | |
|---------------------------------------|------------|--------------------------|------------|------------|
| | | Сума на провизиите | Удължаване | Нормативен |
| 1. Провизии за свързани предприятия | | | | |
| 2. Провизии за свързани предприятия | | | | |
| 3. Провизии за свързани предприятия | | | | |
| 4. Провизии за свързани предприятия | | | | |
| 5. Провизии за свързани предприятия | | | | |
| 6. Провизии за свързани предприятия | | | | |
| 7. Провизии за свързани предприятия | | | | |
| 8. Провизии за свързани предприятия | | | | |
| 9. Провизии за свързани предприятия | | | | |
| 10. Провизии за свързани предприятия | | | | |
| 11. Провизии за свързани предприятия | | | | |
| 12. Провизии за свързани предприятия | | | | |
| 13. Провизии за свързани предприятия | | | | |
| 14. Провизии за свързани предприятия | | | | |
| 15. Провизии за свързани предприятия | | | | |
| 16. Провизии за свързани предприятия | | | | |
| 17. Провизии за свързани предприятия | | | | |
| 18. Провизии за свързани предприятия | | | | |
| 19. Провизии за свързани предприятия | | | | |
| 20. Провизии за свързани предприятия | | | | |
| 21. Провизии за свързани предприятия | | | | |
| 22. Провизии за свързани предприятия | | | | |
| 23. Провизии за свързани предприятия | | | | |
| 24. Провизии за свързани предприятия | | | | |
| 25. Провизии за свързани предприятия | | | | |
| 26. Провизии за свързани предприятия | | | | |
| 27. Провизии за свързани предприятия | | | | |
| 28. Провизии за свързани предприятия | | | | |
| 29. Провизии за свързани предприятия | | | | |
| 30. Провизии за свързани предприятия | | | | |
| 31. Провизии за свързани предприятия | | | | |
| 32. Провизии за свързани предприятия | | | | |
| 33. Провизии за свързани предприятия | | | | |
| 34. Провизии за свързани предприятия | | | | |
| 35. Провизии за свързани предприятия | | | | |
| 36. Провизии за свързани предприятия | | | | |
| 37. Провизии за свързани предприятия | | | | |
| 38. Провизии за свързани предприятия | | | | |
| 39. Провизии за свързани предприятия | | | | |
| 40. Провизии за свързани предприятия | | | | |
| 41. Провизии за свързани предприятия | | | | |
| 42. Провизии за свързани предприятия | | | | |
| 43. Провизии за свързани предприятия | | | | |
| 44. Провизии за свързани предприятия | | | | |
| 45. Провизии за свързани предприятия | | | | |
| 46. Провизии за свързани предприятия | | | | |
| 47. Провизии за свързани предприятия | | | | |
| 48. Провизии за свързани предприятия | | | | |
| 49. Провизии за свързани предприятия | | | | |
| 50. Провизии за свързани предприятия | | | | |
| 51. Провизии за свързани предприятия | | | | |
| 52. Провизии за свързани предприятия | | | | |
| 53. Провизии за свързани предприятия | | | | |
| 54. Провизии за свързани предприятия | | | | |
| 55. Провизии за свързани предприятия | | | | |
| 56. Провизии за свързани предприятия | | | | |
| 57. Провизии за свързани предприятия | | | | |
| 58. Провизии за свързани предприятия | | | | |
| 59. Провизии за свързани предприятия | | | | |
| 60. Провизии за свързани предприятия | | | | |
| 61. Провизии за свързани предприятия | | | | |
| 62. Провизии за свързани предприятия | | | | |
| 63. Провизии за свързани предприятия | | | | |
| 64. Провизии за свързани предприятия | | | | |
| 65. Провизии за свързани предприятия | | | | |
| 66. Провизии за свързани предприятия | | | | |
| 67. Провизии за свързани предприятия | | | | |
| 68. Провизии за свързани предприятия | | | | |
| 69. Провизии за свързани предприятия | | | | |
| 70. Провизии за свързани предприятия | | | | |
| 71. Провизии за свързани предприятия | | | | |
| 72. Провизии за свързани предприятия | | | | |
| 73. Провизии за свързани предприятия | | | | |
| 74. Провизии за свързани предприятия | | | | |
| 75. Провизии за свързани предприятия | | | | |
| 76. Провизии за свързани предприятия | | | | |
| 77. Провизии за свързани предприятия | | | | |
| 78. Провизии за свързани предприятия | | | | |
| 79. Провизии за свързани предприятия | | | | |
| 80. Провизии за свързани предприятия | | | | |
| 81. Провизии за свързани предприятия | | | | |
| 82. Провизии за свързани предприятия | | | | |
| 83. Провизии за свързани предприятия | | | | |
| 84. Провизии за свързани предприятия | | | | |
| 85. Провизии за свързани предприятия | | | | |
| 86. Провизии за свързани предприятия | | | | |
| 87. Провизии за свързани предприятия | | | | |
| 88. Провизии за свързани предприятия | | | | |
| 89. Провизии за свързани предприятия | | | | |
| 90. Провизии за свързани предприятия | | | | |
| 91. Провизии за свързани предприятия | | | | |
| 92. Провизии за свързани предприятия | | | | |
| 93. Провизии за свързани предприятия | | | | |
| 94. Провизии за свързани предприятия | | | | |
| 95. Провизии за свързани предприятия | | | | |
| 96. Провизии за свързани предприятия | | | | |
| 97. Провизии за свързани предприятия | | | | |
| 98. Провизии за свързани предприятия | | | | |
| 99. Провизии за свързани предприятия | | | | |
| 100. Провизии за свързани предприятия | | | | |

| Б. ПРОВИЗИИ | | | | Гр. № 7 | |
|---|--------------------------|-------------|-----------|---------------------|---|
| ПОКАЗАТЕЛИ | В Абсолютно на година | Удължителна | Намаление | В курс на година | |
| 1. Провизия за текущи задължения | | | | | |
| 2. Провизия за конструктивни задължения | | | | | |
| 3. Други провизии | | | | | |
| Обща сума (1+2+3) | 0 | 0 | 0 | 0 | 0 |

Забележка:
Възниклата и задължената от и към чужбина се посочват в отделна справка за всяка страна

дата 31.12.2006. Съставител:  Ръководител: 
 Магдалена Йонкова Димитрова Дяфниса Георгиева



приложение № 7 към ИСС 1
таблица № 7.4

СПРАВКА
за извършената на 31.12.2006 г.
на "АГРОТРИД СОЛ" ЕООД, гр. С/ БУРГАС

| ПОКАЗАТЕЛИ | | Гр. № 7 | |
|---|--------------------------|-------------|-----------|
| ПОКАЗАТЕЛИ | В Абсолютно на година | Удължителна | Намаление |
| 1. Провизия за текущи задължения | | | |
| 2. Провизия за конструктивни задължения | | | |
| 3. Други провизии | | | |
| Обща сума (1+2+3) | 0 | 0 | 0 |

Забележка:
Възниклата и задължената от и към чужбина се посочват в отделна справка за всяка страна

дата 31.12.2006. Съставител:  Ръководител: 
 Магдалена Йонкова Димитрова Дяфниса Георгиева



приложение № 7 към НСС 1
елемент № 7.8

СПРАВКА
за финансовите резултати към 31.12.2006 г.
на "АВТОТРЕЙД" ООД, гр. БУРГАС

| Показатели | Израз | Сума |
|---|-------|------|
| A. НЕРАЗПРЕДЕЛЕНА ПЕЧАЛБА | | |
| I. НЕРАЗПРЕДЕЛЕНА ПЕЧАЛБА КЪМ 01.01. | | 37 |
| II. УВЕЛИЧЕНИЕ НА НЕРАЗПРЕДЕЛЕНАТА ПЕЧАЛБА ЗА СМЕТКА НА: | | |
| 1. Печалбата от преходната година | | 279 |
| 2. Приложението на пренормателния подход за отразяване на грешки, промени в счетоводната политика и др. | | |
| 3. Прехвърляне на предельчен резерв за отписани активи | | |
| 4. Други промени | | |
| Обща сума II: | | 279 |
| III. РАЗПРЕДЕЛЕНИЕ НА ПЕЧАЛБАТА ОТ МИНАЛИ ГОДИНИ | | |
| 1. За покриване на загуба от минали години | | |
| 2. За резерви | | |
| 3. За дивиденди, в т.ч.: | | 200 |
| на държавата | | |
| 4. Други | | |
| 5. Увеличаване на основния капитал | | |
| 6. За други цели | | |
| 7. Перепределена печалба | | |
| Обща сума III: | | 200 |
| IV. НЕРАЗПРЕДЕЛЕНА ПЕЧАЛБА КЪМ 31.12. | | 116 |
| B. НЕПОКРИТА ЗАГУБА | | |
| I. НЕПОКРИТА ЗАГУБА КЪМ 01.01. | | |
| II. УВЕЛИЧЕНИЕ НА ЗАГУБАТА ЗА СМЕТКА НА: | | |
| 1. Прехвърлене на загуба от преходна година | | |
| 2. Други | | |
| Всичко за II: | | |
| III. ПОКРИВАНЕ НА ЗАГУБИ ОТ МИНАЛИ ГОДИНИ ЗА СМЕТКА НА: | | |
| 1. Перепределена печалба от минали години | | |
| 2. Резерви | | |
| 3. Основен капитал | | |
| Обща сума III: | | |
| IV. НЕПОКРИТА ЗАГУБА КЪМ 31.12. | | |
| V. ФИНАНСОВ РЕЗУЛТАТ ОТ ТЕКУЩАТА ГОДИНА | | |
| 1. Печалба | | 913 |
| 2. Загуба | | |

Забелжка: В справката се описват разпределението на печалбата от минали години (покриване на загуби от минали години) без печалбата (загубата) от текущата година, посочена в раздел "Собствен резултат" на финансовия резултат.

Дата: Съставител: *[Signature]* Ръководител: *[Signature]*



приложение № 7 към НСС 1
елемент № 7.9

| | 1 | 2 | 3 | 4 | 5 | 6 |
|--|---|---|---|---|----|---|
| 4. Прочити | | | | | | |
| 5. Загуба | | | | | | |
| 6. Други разликки | | | | | | |
| Общо А: (1+2+3+4+5+6) | | | | | | |
| B. ОБЯЗВЕНИЯ | | | | | | |
| IV. КОРЕКЦИИ НА ВРЪЗКИ | | | | | | |
| A. Намаления | | | | | | |
| 1. Разлика м/у счетоводната амортизационна квота и данъчно признатите разходи за амортизации | | | | | | |
| 2. От обесценя на материални запаси | | | | | | |
| 3. Превъзмина на данъчни плащания по ЗКЮ | | | | | | |
| 4. Прочити | | | | | | |
| 5. Загуба | | | | | | |
| 6. Други разликки | | | | | | |
| Общо А: (1+2+3+4+5+6) | | | | | | |
| B. Обязателни | | | | | | |
| IV. ВЪРЪКИ НА ГОДИНАТА | | | | | | |
| A. Намаления | | | | | | |
| 1. Разлика м/у счетоводната амортизационна квота и данъчно признатите разходи за амортизации | | | | | 17 | 2 |
| 2. От обесценя на материални запаси | | | x | | | |
| 3. Превъзмина на данъчни плащания по ЗКЮ | | | | | | |
| 4. Прочити | | | | | | |
| 5. Загуба | | | | | | |
| 6. Други разликки | | | | | 17 | 2 |
| Общо А: (1+2+3+4+5+6) | | | | | 17 | 2 |
| B. Обязателни | | | | | | |

Дата: 31.12.2006 Съставител: *[Signature]*

Ръководител: *[Signature]*



FROM :

FAX NO. :

Jun. 06 2006 10:35AM P2

приложение № 7 към НСС 1
елемент № 7.9

СПРАВКА
за данъци от печалбата върху временни разлики
към 31.12.2006 г.
на "АВТОТРЕЙД ООД", гр. Бургас

/хил.лсва/

| ВИДОВЕ ВРЕМЕНИ РАЗЛИКИ | За увеличаване на облагаемата печалба | | | За намаляване на облагаемата печалба | |
|--|---------------------------------------|----------------------------|--|--------------------------------------|--|
| | шифър | суми на временните разлики | суми на данъчните разлики (корпоративен данък) | суми на временните | суми на данъчните разлики (корпоративен данък) |
| 1 | 2 | 3 | 4 | 5 | 6 |
| I. В НАЧАЛОТО НА ГОДИНАТА | | | | | |
| A. Намаляеми | | | | | |
| 1. Разлика м/у счетоводната амортизационна квота и данъчно признатите разходи за амортизации | | | | 9 | 1 |
| 2. От обезценка на материални запаси | | | | | |
| 3. Превишения на лихвени плащания по ЗКПО | | | | | |
| 4. Провизии | | | | | |
| 5. Загуба | | | | | |
| 6. Други разлики | | | | | |
| Общо А: (1+2+3+4+5+6) | | | | 9 | 1 |
| Б. Облагаеми | | | | | |
| II. ВЪЗНИКНАЛИ ПРЕЗ ГОДИНАТА | | | | | |
| A. Намаляеми | | | | | |
| 1. Разлика м/у счетоводната амортизационна квота и данъчно признатите разходи за амортизации | | | | 8 | 1 |
| 2. От обезценка на материални запаси | | | | | |
| 3. Превишения на лихвени плащания по ЗКПО | | | | | |
| 4. Провизии | | | | | |
| 5. Загуба | | | | | |
| 6. Други разлики | | | | | |
| Общо А: (1+2+3+4+5+6) | | | | 8 | 1 |
| Б. Облагаеми | | | | | |
| III. ПРИЗНАТИ ПРЕЗ ГОДИНАТА | | | | | |
| A. Намаляеми | | | | | |
| 1. Разлика м/у счетоводната амортизационна квота и данъчно признатите разходи за амортизации | | | | | |
| 2. От обезценка на материални запаси | | | | | |
| 3. Превишения на лихвени плащания по ЗКПО | | | | | |

FROM :

FAX NO. :

Jun. 06 2006 10:42AM P1

приложение № 7 към НСС 1
елемент № 7.9

| 1 | 2 | 3 | 4 | 5 | 6 |
|---|---|---|---|----|---|
| 4.Провизии | | | | | |
| 5.Загуба | | | | | |
| 6.Други разлики | | | | | |
| Общо А:(1+2+3+4+5+6) | | | | | |
| Б. Облагаеми | | | | | |
| IV.КОРЕКЦИИ НА ВР.РАЗЛИКИ | | | | | |
| А. Намаляеми | | | | | |
| 1.Разлика м/у счетоводната амортизационна квота и данъчно признатите разходи за амортизации | | | | | |
| 2.От обезценка на материални запаси | | | | | |
| 3.Превъзвания на лихвени плащания по ЗКПО | | | | | |
| 4.Провизии | | | | | |
| 5.Загуба | | | | | |
| 6.Други разлики | | | | | |
| Общо А:(1+2+3+4+5+6) | | | | | |
| Б. Облагаеми | | | | | |
| V.В КРАЯ НА ГОДИНАТА | | | | | |
| А. Намаляеми | | | | | |
| 1.Разлика м/у счетоводната амортизационна квота и данъчно признатите разходи за амортизации | | | | 17 | 2 |
| 2.От обезценка на материални запаси | | | | | |
| 3.Превъзвания на лихвени плащания по ЗКПО | | | | | |
| 4.Провизии | | | | | |
| 5.Загуба | | | | | |
| 6.Други разлики | | | | | |
| Общо А:(1+2+3+4+5+6) | | | | 17 | 2 |
| Б. Облагаеми | | | | | |

дата ...31.12.2006.....

Съставител:.....

/М.Дямитрова/

Ръководител:.....

/Дафина Желева/



СПРАВКА

за ценните книжа към 31.12.2005 г.

на "АВТОТРЕЙД-ООД", гр. /с/БУРГАС.....

КУМЛДВ/

| ПОКАЗАТЕЛИ | Видове ценни книжа | | Стойности на ценните книжа | | Президентски | | Президентски | | Президентски | | Президентски | | Президентски | |
|---|--------------------|----------------------|----------------------------|--------------|---------------|---------------|---------------|---------------|---------------|---------------|---------------|---------------|---------------|---------------|
| | Общ поземни | Други ценни книжа | Курс стои | Курс стои | Участ вече | Участ вече | Участ вече | Участ вече | Участ вече | Участ вече | Участ вече | Участ вече | Участ вече | Участ вече |
| | 1 | 2 | 3 | 4 | 5 | 6 | 7 | 8 | 9 | 10 | 11 | 12 | 13 | 14 |
| I. КРАТКОСРОЧНИ ФИНАНСОВИ АКТИВИ В ЦЕННИ КНИЖА | | | | | | | | | | | | | | |
| 1. Акции | | | | | | | | | | | | | | |
| 2. Изкупени собствени акции | | | | | | | | | | | | | | |
| 3. Облигации | | | | | | | | | | | | | | |
| 4. Изкупени собствени облигации | | | | | | | | | | | | | | |
| 5. Държавни ценни книжа | | | | | | | | | | | | | | |
| Обща сума I: | 0 | 0 | 0 | 0 | 0 | 0 | 0 | 0 | 0 | 0 | 0 | 0 | 0 | 0 |
| II. ДЪЛГОСРОЧНИ ФИНАНСОВИ АКТИВИ В ЦЕННИ КНИЖА | | | | | | | | | | | | | | |
| 1. Акции | | | | | | | | | | | | | | |
| 2. Облигации | | | | | | | | | | | | | | |
| 3. Държавни ценни книжа | | | | | | | | | | | | | | |
| 4. Инвестиционни бонове | | | | | | | | | | | | | | |
| 5. Други документи и права | | | | | | | | | | | | | | |
| Обща сума II: | 0 | 0 | 0 | 0 | 0 | 0 | 0 | 0 | 0 | 0 | 0 | 0 | 0 | 0 |

Забележки:

1. Колони 8 и 9 се попълват само от застрахователите.
2. Предприемците, които притежават чуждестранни ценни книжа с характер на дългосрочни инвестиции, съставят отделна справка за всяка страна.

дата 31.12.2006.....

Съставител:
Магдалена Йовкова Демитрова



Ръководител:
Дафинка Георгиева

СПРАВКА
за участията в капиталите на други предприятия към 31.12.2006 г.
на "...АВТОТРЕЙД-ООД", гр./с/...КУРЯС.

| Наименование акционерного предприятия и категория участия | Размер на участието | Процент от собственото участие на акционера | Сумма в лева | |
|---|---------------------|---|---------------------|---------------------|
| | | | Състояние и петиция | Състояние и петиция |
| A. В СГРАНАТА | | | | |
| I. В пълноценни предприятия | | | | |
| 1. | | | | |
| Обща сума: | 0 | 0 | 0 | 0 |
| II. В свесени предприятия | | | | |
| 1. | | | | |
| Обща сума II: | 0 | 0 | 0 | 0 |
| III. В асоциирани предприятия | | | | |
| 1. | | | | |
| Обща сума III: | 0 | 0 | 0 | 0 |
| IV. В други предприятия | | | | |
| 1. | | | | |
| Обща сума IV: | 0 | 0 | 0 | 0 |
| Обща сума за сградата | | | | |
| A. I+II+III+IV: | 0 | 0 | 0 | 0 |
| B. В КУРЯС | | | | |
| I. В пълноценни предприятия | | | | |
| 1. | | | | |
| Обща сума: | 0 | 0 | 0 | 0 |
| II. В свесени предприятия | | | | |
| 1. | | | | |
| Обща сума II: | 0 | 0 | 0 | 0 |
| III. В асоциирани предприятия | | | | |
| 1. | | | | |
| Обща сума III: | 0 | 0 | 0 | 0 |
| IV. В други предприятия | | | | |
| 1. | | | | |
| Обща сума IV: | 0 | 0 | 0 | 0 |
| Обща сума за КУРЯС | | | | |
| B. I+II+III+IV: | 0 | 0 | 0 | 0 |

дата 31.12.2006 Съставител: *Милена Йовкова Димитрова* Ръководител: *Дафина Георгиева*
Милена Йовкова Димитрова Дафина Георгиева

СПРАВКА
за приходите и разходите от лихви към 31.12.2006 г.
на "...АВТОТРЕЙД-ООД", гр./с/...БУРГАС.

| ПОКАЗАТЕЛИ | Сума | |
|--|---------|---------|
| | Налична | Валутна |
| I. ПРИХОДИ ОТ ЛИХВИ | | |
| 1. Лихви по разплащателни и депозитни сметки | | |
| 2. Лихви по предоставени дългосрочни заеми | | |
| 3. Лихви по предоставени краткосрочни заеми | | |
| 4. Лихви по търговски вземания | | |
| 5. Други лихви | | |
| Обща сума на приходите от лихви (1+2+3+4+5) | | |
| II. РАЗХОДИ ЗА ЛИХВИ | | |
| 1. Лихви по краткосрочни заеми, в т.ч. по: | | |
| редовни заеми в лево | | |
| предпочитани заеми в лево | | |
| редовни заеми във валута | | |
| предпочитани заеми във валута | | |
| 2. Лихви по дългосрочни заеми, в т.ч. по: | | |
| редовни заеми в лево | | |
| редовни заеми във валута | | |
| предпочитани заеми във валута | | |
| 3. Лихви по валутни счужвания с дялово участие | | |
| 4. Лихви по неизпълнени задължения в срок | | |
| 5. Лихви по търговски вземания | | |
| 6. Лихви по търговски задължения | | |
| 7. Други лихви | | |
| Обща сума на разходите за лихви (1+2+3+4+5+6+7) | | |

дата 31.12.2006 Съставител: *Милена Йовкова Димитрова* Ръководител: *Дафина Георгиева*
Милена Йовкова Димитрова Дафина Георгиева

приложение № 7 към НСС 1
элемент № 7.6

СПРАВКА
за приходите и разходите от лихви към 31.12.2006 г.
на "...АВТОТРЕЙД-ООД", гр./с/ "...БУРГАС..."

| ПОКАЗАТЕЛИ | Сума | |
|--|-----------|----------|
| | Изключени | Включени |
| А | Г | Д |
| I. ПРИХОДИ ОТ ЛИХВИ | | |
| 1. Лихви по разплащателни и депозитни сметки | | |
| 2. Лихви по предоставени дългосрочни заеми | | |
| 3. Лихви по предоставени краткосрочни заеми | | |
| 4. Лихви по търговски вземания | | |
| 5. Други лихви | | |
| Обща сума на приходите от лихви (1+2+3+4+5) | 0 | 0 |
| II. РАЗХОДИ ЗА ЛИХВИ | | |
| 1. Лихви по краткосрочни заеми, в т.ч. по: | | |
| редовни заеми в левове | | |
| просрочени заеми в левове | | |
| редовни заеми във валута | | |
| просрочени заеми във валута | | |
| 2. Лихви по дългосрочни заеми, в т.ч. по: | | |
| редовни заеми в левове | | |
| просрочени заеми в левове | | |
| редовни заеми във валута | | |
| просрочени заеми във валута | | |
| 3. Лихви по дългово, свързани с дялово участие | | |
| 4. Лихви по неиздадени заплати в срок | | |
| 5. Лихви по дължавни вземания | | |
| 6. Лихви по търговски задължения | 56 | 0 |
| 7. Други лихви | | |
| Обща сума на разходите за лихви (1+2+3+4+5+6+7) | 56 | 0 |

дата 31.12.2006

Съставител: 
Магдалена Йовкова Димитрова

Ръководител: 
Дафинка Горджева




приложение № 7 към НСС 1
элемент № 7.7

СПРАВКА
за извънредните приходи и разходи към 31.12.2006 г.
на "...АВТОТРЕЙД-ООД", гр./с/ "...БУРГАС..."

| Показатели | Сума | |
|--|-----------|----------|
| | Изключени | Включени |
| А | Г | Д |
| I. ИЗВЪНРЕДНИ ПРИХОДИ | | |
| 1. Получени застрахователни обезщетения | | |
| 2. Други | | |
| Обща сума I: | | 0 |
| II. ИЗВЪНРЕДНИ РАЗХОДИ | | |
| 1. Разходи от природни и други бедствия | | |
| 2. Разходи от принудително отчуждаване на активи | | |
| 3. Други | | |
| Обща сума II: | | 0 |

дата ...31.12.2006

Съставител: 
Магдалена Йовкова Димитрова

Ръководител: 
Дафинка Горджева

